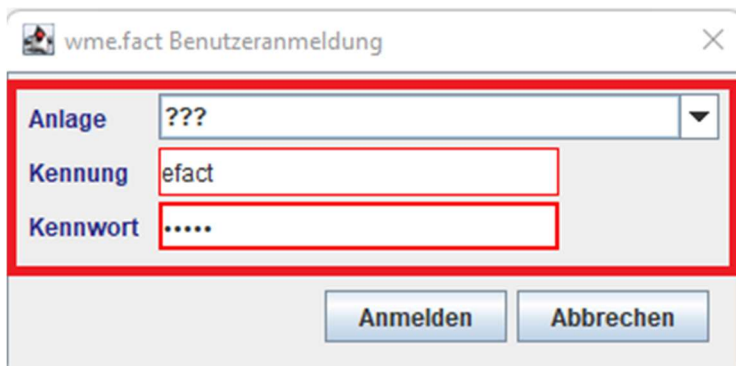


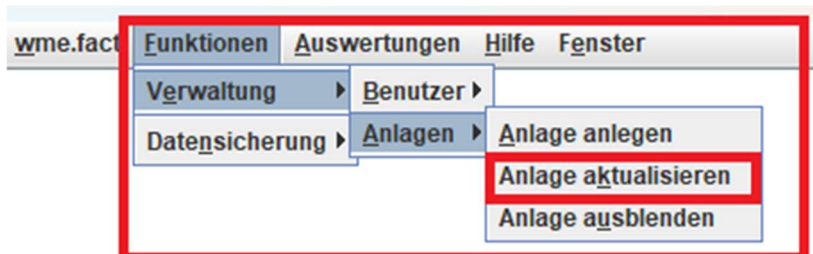
Stammdatenundate

1. Melden Sie sich in wme.fact mit den folgenden Daten an:
Anlage: ???
Kennung: efact
Kennwort: efact

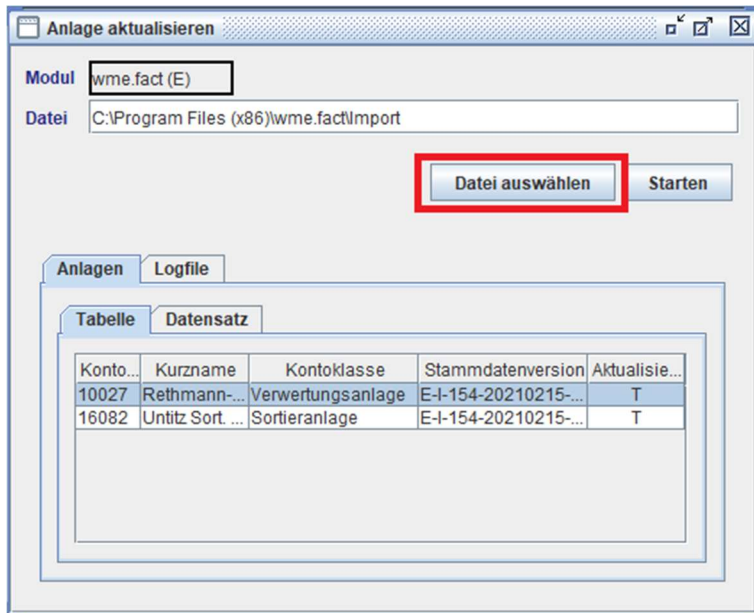


The screenshot shows a dialog box titled "wme.fact Benutzeranmeldung". It contains three input fields: "Anlage" with the value "???", "Kennung" with the value "efact", and "Kennwort" with masked characters "*****". Below the fields are two buttons: "Anmelden" and "Abbrechen". A red rectangular box highlights the three input fields.

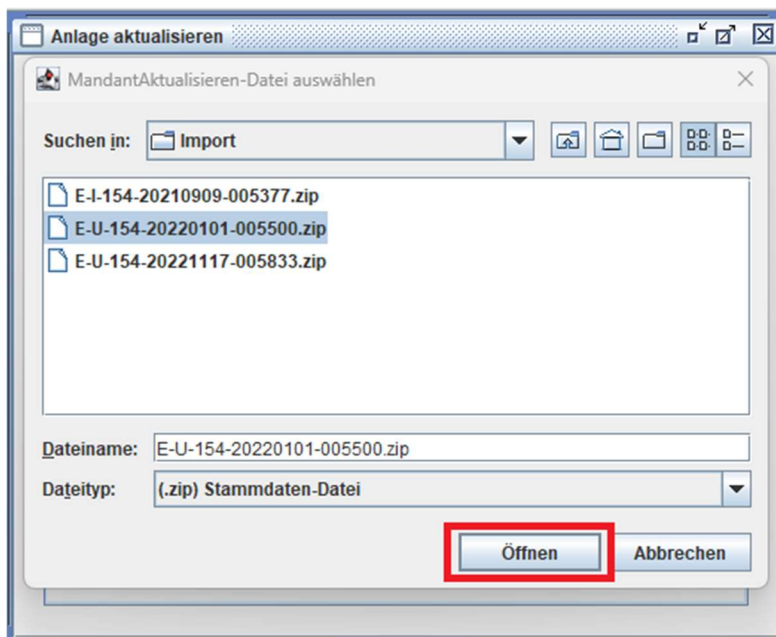
2. Klicken Sie auf „Funktionen“ → „Verwaltung“ → „Anlagen“ → „Anlage aktualisieren“



3. Klicken Sie auf „Datei auswählen“



4. Wählen Sie die entsprechende Datei aus und klicken auf „Öffnen“



5. Klicken Sie auf „Starten“

